

# LIVES AFVALANALYSE SCHONE BEKEN

## HOEVEELHEDEN AFVAL

48 AFVALITEMS IN  
TOTAAL, WAARVAN:

- 29 plastic
- 7 textiel
- 6 glas
- 3 metaal
- 3 sanitair

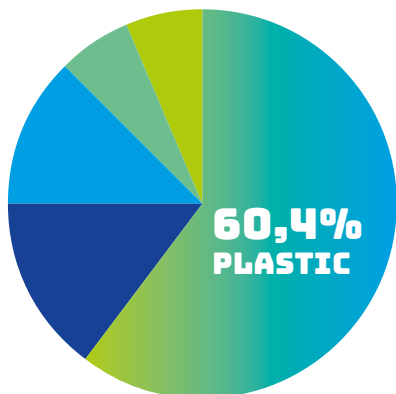
LOCATIE: G(001A)R-LINL  
DRIJFBALK VALKENBURG

TOTAALANALYSE 2020 - 2021

DATUM: 23 OKTOBER 2020  
1 METING



## SAMENSTELLING AFVAL



60,4%	plastic	0%	rubber
14,6%	textiel	0%	papier
12,5%	glas	0%	medisch
6,3%	metaal	0%	hout
6,3%	sanitair		

## TOP 10

- 1 ondefinieerbare stukjes plastic
- 2 schoenen, laarzen en slippers
- 3 flessen, potten of stukken daarvan
- 4 voedselverpakkingen (plastic)
- 5 drankblikjes
- 6 cosmeticaverpakkingen
- 7 granulaat 50x50 cm x strooisellaag
- 8 ondefinieerbare stukjes plastic
- 9 plastic wikkels van drankflessen
- 10 plastic vuilniszakken of stukken daarvan

## MOGELIJKE BRONNEN:

# LIVES AFVALANALYSE SCHONE BEKEN

## HOEEVELHEDEN AFVAL

**124 AFVALITEMS IN  
TOTAAL, WAARVAN:**

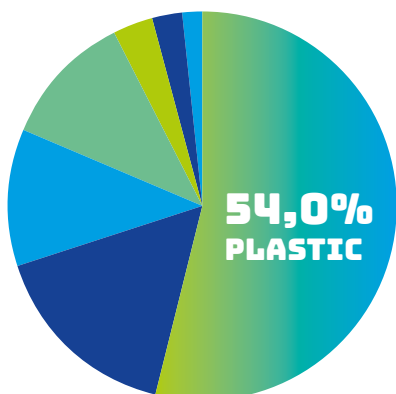
67	plastic
20	metaal
14	glas
14	papier
4	rubber
3	sanitair
2	textiel

**LOCATIE: G(002A)R-LINL  
GEULHEMERMOLEN**

**TOTAALANALYSE 2020 - 2021  
PERIODE: NOV. '20 - SEP. '21  
7 METINGEN**



## SAMENSTELLING AFVAL



54,0%	plastic	2,4%	sanitair
16,1%	metaal	1,6%	textiel
22,3%	glas	0%	medisch
11,3%	papier	0%	hout
3,2%	rubber		

## TOP 10

- 1 drankflessen (plastic) < 1/2 liter
- 2 flessen, potten of stukken daarvan
- 3 drankblikjes
- 4 voedselverpakkingen (plastic)
- 5 snoep-, snack- en chipsverpakkingen
- 6 speelgoed
- 7 overig rubber
- 8 karton
- 9 plastic folies of stukken daarvan (2,5-50 cm)
- 10 piepschuim > 50 cm

## MOGELIJKE BRONNEN:

# LIVES AFVALANALYSE SCHONE BEKEN

## HOEVEELHEDEN AFVAL

29 AFVALITEMS IN  
TOTAAL, WAARVAN:

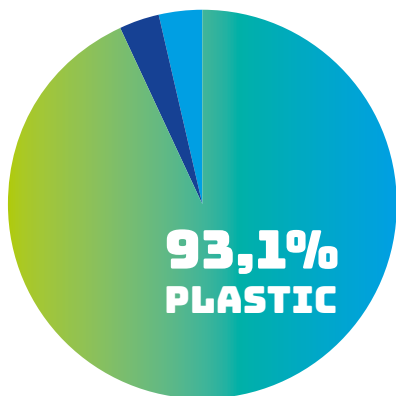
- 27 plastic
- 1 glas
- 1 papier

LOCATIE: G(003A)R-LINL  
BOVENSTE MOLEN

TOTAALANALYSE 2020 - 2021  
PERIODE: OKT. '20 - SEP. '21  
3 METINGEN



## SAMENSTELLING AFVAL



93,1% plastic	0% sanitair
3,4% glas	0% textiel
3,4% papier	0% medisch
0% metaal	0% hout
0% rubber	

## TOP 10

- 1 piepschuim > 50 cm
- 2 drankflessen (plastic) < 1/2 liter
- 3 plastic folies (2,5-50 cm)
- 4 overig plastic
- 5 voedselverpakkingen (plastic)
- 6 speelgoed
- 7 flessen, potten of stukken daarvan
- 8 drankflessen (plastic) > 1/2 liter
- 9 drankkarton
- 10 auto-onderdelen

## MOGELIJKE BRONNEN:

# LIVES AFVALANALYSE SCHONE BEKEN

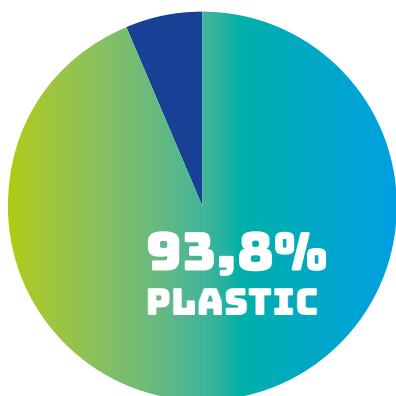
## HOEEVELHEDEN AFVAL

**16 AFVALITEMS IN  
TOTAAL, WAARVAN:**

- 15** plastic
- 1** sanitair

Bij 3 van de 4 metingen werd één afvalitem of geen afval gevonden.

## SAMENSTELLING AFVAL



93,8% plastic	0% rubber
6,3% sanitair	0% metaal
0% papier	0% medisch
0% glas	0% hout
0% textiel	

**LOCATIE: G(004A)R-LINL  
VOLMOLEN**

**TOTAALANALYSE 2020 - 2021  
PERIODE: OKT. '20 - MEI. '21  
4 METINGEN**



## TOP 5

- 1 plastic folies of stukken daarvan (2,5-50 cm)
- 2 overig plastic
- 3 voedselverpakkingen (plastic)
- 4 doppen en deksels (plastic)
- 5 industrieel verpakkingsmateriaal (plastic)

**MOGELIJKE BRONNEN:** \_\_\_\_\_

\_\_\_\_\_

\_\_\_\_\_

# LIVES AFVALANALYSE SCHONE BEKEN

## HOEEVELHEDEN AFVAL

**275 AFVALITEMS IN  
TOTAAL, WAARVAN:**

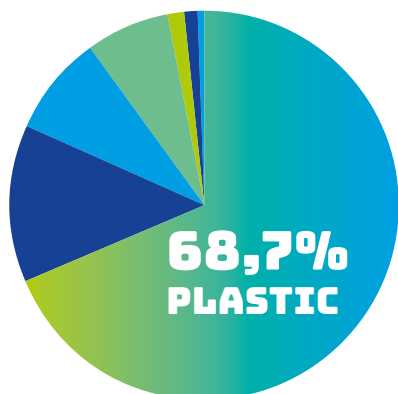
189	plastic
36	metaal
23	glas
19	papier
4	rubber
3	sanitair
1	medisch

**LOCATIE: G(OO5A)R-LINL  
MOLEN OTTEM**

**TOTAALANALYSE 2020 - 2021  
PERIODE: NOV. '20 - SEP. '21  
8 METINGEN**



## SAMENSTELLING AFVAL



68,7%	plastic	1,1%	sanitair
13,1%	metaal	0,4%	medisch
8,4%	glas	0%	textiel
6,9%	papier	0%	hout
1,5%	rubber		

## TOP 10

- 1 voedselverpakkingen (plastic)
- 2 plastic folies of stukken daarvan (2,5-50 cm)
- 3 drankblikjes
- 4 flessen, potten of stukken daarvan
- 5 drankflessen (plastic) < 1/2 liter
- 6 piepschuim > 50 cm
- 7 drankflessen (plastic) > 1/2 liter
- 8 drankkarton
- 9 industrieel verpakkingsmateriaal (plastic)
- 10 overig plastic

## MOGELIJKE BRONNEN:

# LIVES AFVALANALYSE SCHONE BEKEN

## HOEEVELHEDEN AFVAL

**538 AFVALITEMS IN  
TOTAAL, WAARVAN:**

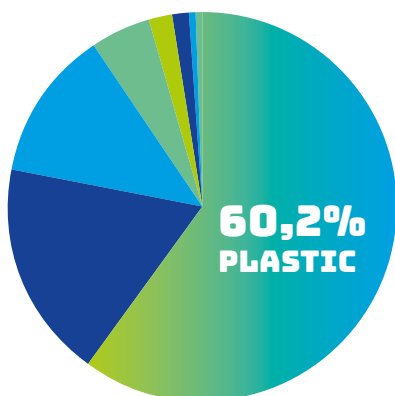
<b>324</b>	plastic
<b>97</b>	metaal
<b>67</b>	papier
<b>27</b>	glas
<b>11</b>	rubber
<b>7</b>	sanitair
<b>3</b>	medisch
<b>2</b>	textiel

**LOCATIE: G(006A)R-LINL  
SPELTMOLEN**

**TOTAALANALYSE (2020-) 2021  
PERIODE: MRT. '21 - SEP. '21  
7 METINGEN**



## SAMENSTELLING AFVAL



60,2%	plastic	1,3%	sanitair
18,0%	metaal	0,6%	medisch
12,5%	papier	0,4%	textiel
5,0%	glas	0%	hout
2,0%	rubber		

## TOP 10

- 1 drankblikjes
- 2 drankflessen (plastic) < 1/2 liter
- 3 voedselverpakkingen (plastic)
- 4 kartonnen bekens
- 5 handschoenen huishoudelijk (zacht plastic)
- 6 snoep-, snack- en chipsverpakkingen
- 7 flessen, potten of stukken daarvan
- 8 plastic folies (0-2,5 cm)
- 9 drankflessen (plastic) > 1/2 liter
- 10 plastic folies (2,5-50 cm)

## MOGELIJKE BRONNEN:

# LIVES AFVALANALYSE SCHONE BEKEN

## HOEEVELHEDEN AFVAL

**776 AFVALITEMS IN  
TOTAAL, WAARVAN:**

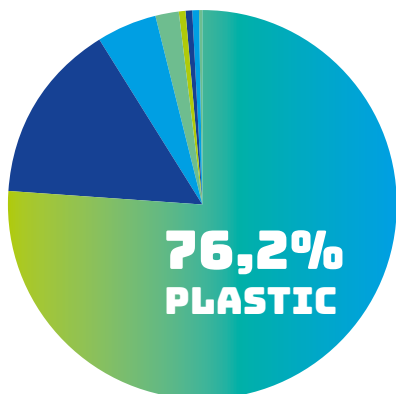
<b>591</b>	plastic
<b>117</b>	metaal
<b>38</b>	textiel
<b>16</b>	glas
<b>5</b>	papier
<b>4</b>	rubber
<b>4</b>	sanitair
<b>1</b>	hout

**LOCATIE: G(007A)R-LINL  
BOURS GEUL**

**TOTAALANALYSE (2020-) 2021  
PERIODE: MRT. '21 - APR. '21  
3 METINGEN**



## SAMENSTELLING AFVAL



76,2%	plastic	0,5%	rubber
15,1%	metaal	0,5%	sanitair
4,9%	textiel	0,1%	hout
2,1%	glas	0%	medisch
0,6%	papier		

## TOP 10

- 1 plastic folies of stukken daarvan (2,5-50 cm)
- 2 drankblikjes
- 3 industrieel verpakkingsmateriaal (plastic)
- 4 drankflessen (plastic) < 1/2 liter
- 5 drankflessen (plastic) > 1/2 liter
- 6 piepschuim > 50 cm
- 7 kleine plastic tasjes
- 8 snoep-, snack- en chipsverpakkingen
- 9 voedselverpakkingen (plastic)
- 10 plastic folies (zacht plastic) > 50 cm

## MOGELIJKE BRONNEN: